

DURA-ACE

C50

WHELL ホイール

MTB WHEELS

SHIMANOのMTBホイールは、熟練の職人が最新の製造技術を駆使して製造しています。これらのホイールは、あらゆるライディングスタイルにおいて、スピードと信頼性のバランスが最適になるように組立てられています。高品質の独自の材質は、優れたドライブ剛性を与え、さらに軽量性を重視しながら加速性や乗り心地を改善します。さらにトップライダーによって実際にテストされ、洗練されながら、軽い高耐久性ホイールに磨きをかけ、高性能を長く発揮し続けるホイールへと進化します。



MTBマウンテンバイクホイールラインアップ

MTB クロスカントリー

ホイール	ホイールサイズ	リム幅	タイヤタイプ	QR	フロント 15mm E-THRU	QR	リア 12mm E-THRU	12 スピード
WH-M8100-TL-B	29" / 27.5"	24C	チューブレス	-	0	-	0	0

MTB トレイル

ホイール	ホイールサイズ	リム幅	タイヤタイプ	QR	フロント 15mm E-THRU	QR	リア 12mm E-THRU	12 スピード
WH-M8120-TL-B	29" / 27.5"	30C	チューブレス	-	0	-	0	0

マウンテンツーリング

ホイール	ホイールサイズ	リム幅	タイヤタイプ	QR	フロント 15mm E-THRU	QR	リア 12mm E-THRU	12 スピード
WH-MT620-B	29" / 27.5"	30C	チューブレス	-	0	-	0	0
WH-MT500	29" / 27.5"	24C	クリンチャー	0	0	0	0	-
WH-MT500-B	29" / 27.5"	24C	クリンチャー	-	0	-	0	-
WH-MT501-B	29" / 27.5"	TBD	クリンチャー	-	0	-	0	0

強靭な E-THRU アクスルシステムによる
高い剛性性能

12mm リア E-THRU アクスル1タイプ (O.L.D. 142mm)		12mm リア E-THRU アクスル (O.L.D. 148mm)	
AX-MT700-142x12 75g	AX-MT700-148x12 76g	SM-AX76 69g	SM-AX76-B 71g
AX-MT500-142x12 79g	AX-MT500-148x12 80g	SM-AX56 75g	SM-AX56-B 77g



ディスクブレーキローター
変換アダプター



SM-RTAD05

これらのアダプターを使用して、6ボルトマウントタイプローターを CENTER LOCK マウントタイプハブに取り付けできます。アルミ製アダプター (SM-RT86 / 76) で取り付けられている6ボルトローターと一緒に使用することはできません。
重量: 60.1g

WHEEL



WH-M8100



WH-M8120

27.5 WH-M8100-TL-F15-B-275 / WH-M8100-TL-R12-B-275

29 WH-M8100-TL-F15-B-29 / WH-M8100-TL-R12-B-29

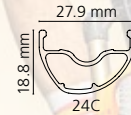
ディスクブレーキ専用 チューブレス

27.5 WH-M8120-TL-F15-B-275 / WH-M8120-TL-R12-B-275

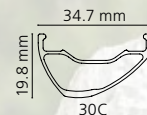
29 WH-M8120-TL-F15-B-29 / WH-M8120-TL-R12-B-29

ディスクブレーキ専用 チューブレス

MTB 12 スピード対応



MTB 12 スピード対応



M8100 シリーズ

モデル NO.	セット内容	ホイールサイズ	OLD (mm)	フロント	リア	平均重量	希望小売価格 (税込)	発注コード
WH-M8100	フロントのみ	29	110	15mm E-スルー	-	846g	¥35,802	EWHM8100LFEBD9X
	リアのみ			12mm E-スルー	994g	¥43,981	EWHM8100LFEBD9	
	フロントのみ	27.5	110	15mm E-スルー	-	808g	¥35,802	EWHM8100LFEBD7X
	リアのみ			12mm E-スルー	956g	¥43,981	EWHM8100LFEBD7	

M8120 シリーズ

モデル NO.	セット内容	ホイールサイズ	OLD (mm)	フロント	リア	平均重量	希望小売価格 (税込)	発注コード
WH-M8120	フロントのみ	29	110	15mm E-スルー	-	941g	¥35,802	EWHM8120LFEBD9X
	リアのみ			12mm E-スルー	1061g	¥43,981	EWHM8120LFEBD9	
	フロントのみ	27.5	110	15mm E-スルー	-	875g	¥35,802	EWHM8120LFEBD7X
	リアのみ			12mm E-スルー	1016g	¥43,981	EWHM8120LFEBD7	



チューブレス ディスクブレーキ専用 WH-MT620



MT601 シリーズ WH-MT601

モデル NO.	セット内容	ホイールサイズ	OLD (mm)	フロント	リア	平均重量	希望小売価格 (税込)	発注コード
WH-MT601-TL-B-29	フロントのみ	29	110	15mm E-スルー	-	940g	¥17,185	EWHM601LFEBD9B
	リアのみ			12mm E-スルー	1254g	¥19,865	EWHM601LFEBD9B	
WH-MT601-TL-B-275	フロントのみ	27.5	110	15mm E-スルー	-	893g	¥17,185	EWHM601LFEBD7B
	リアのみ			12mm E-スルー	1204g	¥19,865	EWHM601LFEBD7B	
WH-MT601-TL-29	フロントのみ	29	100	15mm E-スルー	-	931g	¥17,185	EWHM601LFEBD9B
	リアのみ			12mm E-スルー	1244g	¥19,865	EWHM601LFEBD9B	
WH-MT601-TL-275	フロントのみ	27.5	100	15mm E-スルー	-	883g	¥17,185	EWHM601LFEBD7B
	リアのみ			12mm E-スルー	1195g	¥19,865	EWHM601LFEBD7B	

MTB 12 スピード対応

MT620

モデル NO.	セット内容	ホイールサイズ	OLD (mm)	フロント	リア	平均重量	希望小売価格 (税込)	発注コード
WH-MT620-TL	フロントのみ	27.5	110	15mm E-スルー	-	990g	¥20,411	EWHM620LFEBD7BX
	リアのみ					1255g	¥20,411	EWHM620LFEBD9BX
	リアのみ	29	148	-	12mm E-スルー	940g	¥25,236	EWHM620LFEBD7B
						1206g	¥25,236	EWHM620LFEBD9B



WH-MT500

MTB 11 スピード対応

ワイドリムによる高い剛性をキープしつつ軽量化を実現
コストパフォーマンスに優れたクリンチャーモデル

MT500 シリーズ

モデル NO.	ホイールサイズ	OLD (mm)	フロント	リア	平均重量	希望小売価格 (税込)	発注コード
WH-MT500-CL-29	29"	100	QR	12mm E-スルー	1013g	¥12,489	EWHMT500FD9
					1186g	¥16,325	EWHMT500R12D9
					1200g	¥13,646	EWHMT500RD9C
WH-MT500-CL-B-29	29"	148	-	12mm E-スルー	1199g	¥16,872	EWHMT500REBD9
					962g	¥12,489	EWHMT500FD7
WH-MT500-CL-275	27.5"	142	QR	12mm E-スルー	1133g	¥16,325	EWHMT500R12D7
					1147g	¥13,646	EWHMT500RD7C
WH-MT500-CL-B-275	27.5"	148	-	12mm E-スルー	1145g	¥16,872	EWHMT500REBD7



WH-MT501

MTB 12 スピード対応

MT501

モデル NO.	セット内容	ホイールサイズ	OLD (mm)	フロント	リア	希望小売価格 (税込)	発注コード
WH-MT501-CL	リアのみ	27.5"	148	-	12mm E-スルー	¥18,527	EWHMT501REBD7
						¥18,527	EWHMT501REBD9



ROAD WHEELS



ROAD ホイールラインアップ

ディスクブレーキ用



ロードコンペティション

ホイール	リム高さ (前/後)	タイヤタイプ	重量 (前/後)	ダイレクト エンゲージメント	12スピード	10/11スピード
WH-R9270-C36	36/36mm	チューブラー チューブレス	522g / 632g 620g / 730g	◇	◇	-
WH-R9270-C50	50/50mm	チューブラー チューブレス	610g / 723g 674g / 787g	◇	◇	-
WH-R9270-C60-HR	60/60mm	チューブラー チューブレス	667g / 770g 751g / 858g	◇	◇	-
WH-R8170-C36	36/36mm	チューブレス	657g / 831g	-	◇	◇
WH-R8170-C50	50/50mm	チューブレス	698g / 872g	-	◇	◇
WH-R8170-C60	60/60mm	チューブレス	738g / 911g	-	◇	◇
WH-RS710-C32-TL	32/32mm	チューブレス	665g / 839g	-	◇	◇
WH-RS710-C46-TL	46/46mm	チューブレス	719g / 893g	-	◇	◇
WH-RS770	28/28mm	チューブレス	733g / 904g	-	◇	◇
WH-RS370	19/19mm	チューブレス	890g / 1,090g	-	◇	◇
WH-RS171	19/19mm	クリンチャー	867g / 1,067g 897g / 1,098g	-	◇	◇
WH-RX010	24/24mm	クリンチャー	982g / 1,177g	-	◇	◇

グラベル / アドベンチャー

ホイール	リム高さ (前/後)	タイヤタイプ	重量 (前/後)	ダイレクト エンゲージメント	12スピード	10/11スピード
WH-RX880-700C	32/32mm	チューブレス	635g / 762g (HG スプライン L2) 635g / 759g (MICRO SPLINE)	◇	-	-
WH-RX870-700C	32/32mm	チューブレス	693g / 822g	-	-	-
WH-RX570-700C	22/22mm	チューブレス	769g / 951g	-	◇	◇
WH-RX570-650B	22/22mm	チューブレス	737g / 920g	-	◇	◇

リムブレーキ用



ロードコンペティション

ホイール	リム高さ (前/後)	タイヤタイプ	重量 (前/後)	ダイレクト エンゲージメント	12スピード	10/11スピード
WH-R9200-C36	36/36mm	チューブラー	602g / 684g	◇	◇	-
WH-R9200-C50	50/50mm	チューブラー	586g / 773g	◇	◇	-
WH-R9200-C60-HR	60/60mm	チューブラー	653g / 796g	◇	◇	-


ロードスポーツ

ホイール	リム高さ (前/後)	タイヤタイプ	重量 (前/後)	ダイレクト エンゲージメント	12スピード	10/11スピード
WH-RS700-C30	24/31mm	チューブレス	616g / 924g	-	◇	◇
WH-RS500	24/24mm	チューブレス	705g / 944g	-	◇	◇

ロードツーリング

ホイール	リム高さ (前/後)	タイヤタイプ	重量 (前/後)	ダイレクト エンゲージメント	12スピード	10/11スピード
WH-RS300	24/24mm	クリンチャー	770g / 1,057g	-	◇	◇
WH-RS100	24/24mm	クリンチャー	827g / 1,105g	-	◇	◇
WH-R501-A	24/24mm	クリンチャー	820g / 1,069g	-	-	◇
WH-R501	24/24mm	クリンチャー	820g / 1,069g	-	-	◇

SCIENCE
OF
SPEED



[ディスクブレーキ]

WH-R9270-C36

カーボンチューブレス / チューブラー [E-THRU]



モデル NO.	セット内容	リム材質	リアスピード	OLD (mm)	フロント	リア	重量	希望小売価格 (税込)	注文コード
WH-R9270-C36 (チューブレス)	フロントのみ	カーボン	12スピード	100	Eスルー	-	620g	¥176,902	EWHR9270C36LFEDB
	リアのみ			142	-	Eスルー	730g	¥207,166	EWHR9270C36LREDB
WH-R9270-C36 (チューブラー)	フロントのみ			100	Eスルー	-	522g	¥176,902	EWHR9270C36UFEDB
	リアのみ			142	-	Eスルー	632g	¥207,166	EWHR9270C36UREDDB

[ディスクブレーキ]

WH-R9270-C50

カーボンチューブレス / チューブラー [E-THRU]



モデル NO.	セット内容	リム材質	リアスピード	OLD (mm)	フロント	リア	重量	希望小売価格 (税込)	注文コード
WH-R9270-C50 (チューブレス)	フロントのみ	カーボン	12スピード	100	Eスルー	-	674g	¥176,902	EWHR9270C50LFEDB
	リアのみ			142	-	Eスルー	787g	¥207,166	EWHR9270C50LREDB
WH-R9270-C50 (チューブラー)	フロントのみ			100	Eスルー	-	610g	¥176,902	EWHR9270C50UFEDB
	リアのみ			142	-	Eスルー	723g	¥207,166	EWHR9270C50UREDDB


[ディスクブレーキ]

WH-R9270-C60

カーボンチューブレス / チューブラー [E-THRU]



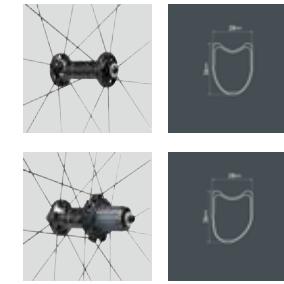
モデル NO.	セット内容	リム材質	リアスピード	OLD (mm)	フロント	リア	重量	希望小売価格 (税込)	注文コード
WH-R9270-C60 (チューブレス)	フロントのみ	カーボン	12スピード	100	Eスルー	-	751g	¥176,902	EWHR9270C60LFEDB
	リアのみ			142	-	Eスルー	858g	¥207,166	EWHR9270C60LREDB
WH-R9270-C60 (チューブラー)	フロントのみ			100	Eスルー	-	667g	¥176,902	EWHR9270C60UFEDB
	リアのみ			142	-	Eスルー	770g	¥207,166	EWHR9270C60UREDDB



[リムブレーキ]

WH-R9200-C36

チューブラー [QR]

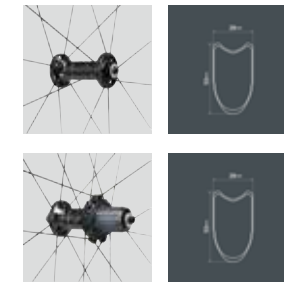


モデル NO.	セット内容	リム材質	リアスピード	OLD (mm)	フロント	リア	重量	希望小売価格 (税込)	注文コード
WH-R9200-C36	フロントのみ	カーボン	12スピード	100	QR	-	602g	¥151,525	EWHR9200C36UFCB
	リアのみ		130	-	QR	684g	¥178,109	EWHR9200C36URCB	

[リムブレーキ]

WH-R9200-C50

チューブラー [QR]

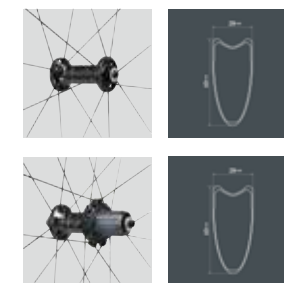


モデル NO.	セット内容	リム材質	リアスピード	OLD (mm)	フロント	リア	重量	希望小売価格 (税込)	注文コード
WH-R9200-C50	フロントのみ	カーボン	12スピード	100	QR	-	586g	¥151,525	EWHR9200C50UFCB
	リアのみ		130	-	QR	723g	¥178,109	EWHR9200C50URCB	

[リムブレーキ]

WH-R9200-C60

チューブラー [QR]




モデル NO.	セット内容	リム材質	リアスピード	OLD (mm)	フロント	リア	重量	希望小売価格 (税込)	注文コード
WH-R9200-C60	フロントのみ	カーボン	12スピード	100	QR	-	653g	¥151,525	EWHR9200C60UFCB
	リアのみ		130	-	QR	796g	¥178,109	EWHR9200C60URCB	



[ディスクブレーキ]

WH-R8170-C36

チューブレス [Eスルー]




モデル NO.	セット内容	リム材質	リアスピード	OLD (mm)	フロント	リア	重量	希望小売価格 (税込)	注文コード
WH-R8170-C36	フロントのみ	カーボン	12スピード	100	Eスルー	-	657g	¥119,635	EWHR8170C36LFED
	リアのみ		142	-	Eスルー	831g	¥140,441	EWHR8170C36LRED	

[ディスクブレーキ]

WH-R8170-C50

チューブレス [Eスルー]




モデル NO.	セット内容	リム材質	リアスピード	OLD (mm)	フロント	リア	重量	希望小売価格 (税込)	注文コード
WH-R8170-C50	フロントのみ	カーボン	12スピード	100	Eスルー	-	698g	¥119,635	EWHR8170C50LFED
	リアのみ		142	-	Eスルー	872g	¥140,441	EWHR8170C50LRED	

[ディスクブレーキ]

WH-R8170-C60

チューブレス [Eスルー]



モデル NO.	セット内容	リム材質	リアスピード	OLD (mm)	フロント	リア	重量	希望小売価格 (税込)	注文コード
WH-R8170-C60	フロントのみ	カーボン	12スピード	100	Eスルー	-	738g	¥119,635	EWHR8170C60LFED
	リアのみ		142	-	Eスルー	911g	¥140,441	EWHR8170C60LRED	

WHEEL



WH-RS710-C46-TL

WH-RS710 ロードチューブレス / クリンチャー

モデル NO.	セット内容	リム材質	リアスピード	OLD (mm)	フロント	リア	重量	希望小売価格 (税込)	発注コード
WH-RS710-C32-TL	フロントのみ	カーボン	12/11スピード	100	E-スルー	-	665g	¥96,938	EWHR5710C32LFED
	リアのみ	カーボン	-	142	-	E-スルー	839g	¥101,666	EWHR5710C32LRED
WH-RS710-C46-TL	フロントのみ	カーボン	12/11スピード	100	E-スルー	-	719g	¥96,938	EWHR5710C46LFED
	リアのみ	カーボン	-	142	-	E-スルー	893g	¥101,666	EWHR5710C46LRED



WH-RS710-C32-TL



WH-RS770 ロードチューブレス / クリンチャー ディスクブレーキ専用 リム高 28mm 12/11 スピード

モデル NO.	セット内容	リアスピード	OLD (mm)	フロント	リア	重量	希望小売価格 (税込)	発注コード
WH-RS770-C30-TL	フロントのみ	-	100	12mm E-スルー	-	733g	¥55,059	EWHR5770C30F12L
	リアのみ	12/11スピード	142	-	12mm E-スルー	904g	¥64,173	EWHR5770C30R12L



WH-RS171 クリンチャー リム高 24mm ディスクブレーキ専用

モデル NO.	セット内容	リアスピード	ホイールサイズ	OLD (mm)	フロント	リア	重量	希望小売価格 (税込)	発注コード
WH-RS171	フロントのみ	-	650B	100	12mm E-スルー	-	867g	¥11,347	EWHR5171FED65B
			700C				897g		
WH-RS171	リアのみ	12/11スピード	650B	142	-	12mm E-スルー	1067g	¥13,780	EWHR5171RED65B
			700C				1098g		

WHEEL



WH-RX880

WH-RX880 ロードチューブレス / クリンチャー ディスクブレーキ専用 12スピード

モデル NO.	セット内容	リアスピード	ホイールサイズ	OLD (mm)	フロント	リア	仕様	重量	希望小売価格 (税込)	発注コード
WH-RX880	フロントのみ	-	700C	100	12mmE-スルー	-	-	635g	¥127,674	EWHRX880LFED70
	リアのみ	12スピード	700C	142	-	12mmE-スルー	HG-spline L2 MICRO SPLINE	762g 759g	¥156,047 ¥156,047	EWHRX880LRED70 EWHRX880LREDMS70



WH-RX870

WH-RX870 ロードチューブレス / クリンチャー ディスクブレーキ専用 12 / 11 スピード

モデル NO.	セット内容	リアスピード	ホイールサイズ	OLD (mm)	フロント	リア	重量	希望小売価格 (税込)	発注コード
WH-RX870	フロントのみ	-	700C	100	12mmE-スルー	-	639g	¥127,674	EWHRX870LFED70
	リアのみ	12/11スピード	700C	142	-	12mmE-スルー	822g	¥132,403	EWHRX870LRED70



WH-RX570

WH-RX570 ロードチューブレス / クリンチャー ディスクブレーキ専用 12 / 11 スピード

モデル NO.	セット内容	リアスピード	ホイールサイズ	OLD (mm)	フロント	リア	重量	希望小売価格 (税込)	発注コード
WH-RX570	フロントのみ	-	700C	100	12mmE-スルー	-	769g	¥38,357	EWHRX570LFED70
	リアのみ	12/11スピード	700C	142	-	12mmE-スルー	951g	¥43,473	EWHRX570LRED70
	フロントのみ	-	650B	100	12mmE-スルー	-	737g	¥38,357	EWHRX570LFED65
	リアのみ	12/11スピード	650B	142	-	12mmE-スルー	920g	¥43,473	EWHRX570LRED65



WH-RS370 ロードチューブレス / クリンチャー ディスクブレーキ専用 リム高 19mm 11 スピード

45mm 幅タイヤまで対応 様々なコンディションにおいて安定したライディングを実現するロードディスクホイール

- ・リムサイズ：622 × 19C / 幅：24.6mm / 高さ：19mm
- ・センターロックディスクシステム
- ・推奨タイヤ幅：28 ~ 45mm
- ・平均重量：フロント：890g リア：1090g (合計：1980g)



モデル NO.	セット内容	カラー	リアスピード	OLD (mm)	フロント	リア	重量	希望小売価格 (税込)	発注コード
WH-RS370	フロントのみ	ブラック	-	100	12mm E-スルー	-	890g	¥22,651	EWHR5370LFEDB
	リアのみ	ブラック	12/11スピード	142	-	12mm E-スルー	1090g	¥24,757	EWHR5370LREDB


WH-RS370



WH-RX010 クリンチャー ディスクブレーキ専用 リム高 24mm 11 スピード

様々な天候下でも安定した制動力 注目のロードディスクホイール

- ・O.L.D.：フロント：100mm、リア：135mm
- ・リムサイズ：622 × 17C (700C) / 幅：23mm / 高さ：24mm
- ・センターロックディスクシステム
- ・推奨タイヤ幅：25 ~ 38mm
- ・対応カセットスプロケット：10/11 スピード*
- ・平均重量：フロント：982g、リア：1,177g (合計 2,159g) ・リムテープ付



モデル NO.	セット内容	カラー	リアスピード	OLD (mm)	フロント	リア	重量	希望小売価格 (税込)	注文コード
WH-RX010	フロントのみ	ブラック	10/11スピード	100	QR	-	982g	¥16,402	EWHRX010FDAB
	リアのみ	ブラック	-	135	-	QR	1177g	¥19,135	EWHRX010RDACB

WH-RX010



WHEEL



WH-RS700-C30-TL ロードチューブレス / クリンチャー カーボン/アルミコンポジットリム

上級モデルのテクノロジーを継承したエアロモデル。
高速走行で真価を発揮。

- ・リム材質：カーボン/アルミコンポジット
- ・リムサイズ：622×15C (700C) 幅：20.8mm / 高さ：前 24mm 後 28mm
- ・スポーク本数：フロント：16本、リア：21本
- ・スポーク形状：エアロタイプ、2.0-1.8-2.0
- ・対応カセットスプロケット：10/11 スピード
- ・平均重量：フロント：616g、リア：924g



モデル NO.	セット内容	リアスピード	OLD (mm)	フロント	リア	重量	希望小売価格 (税込)	発注コード
WH-RS700-C30-TL	フロントのみ	-	100	QR	-	616g	¥80,929	EWHR5700C30F
	リアのみ	12/11スピード	130	-	QR	924g	¥94,047	EWHR5700C30RL



WH-RS500 ロードチューブレス / クリンチャー

毎日の走りにレースに、高いパフォーマンス性を発揮。
チューブレス対応の優れたオールラウンドホイール。

- ・フリーハブボディ材質：スチール
- ・ハブ軸材質：アルミ
- ・リム材質：アルミ
- ・リムサイズ：622×15C (700C) 幅：20.8mm / 高さ：24mm
- ・スポーク本数：フロント 16本、リア 20本
- ・スポーク形状：エアロタイプ、2.0-1.5-2.0 (フロント)、2.0-1.8-2.0 (リア)
- ・推奨タイヤ幅：23～28mm
- ・対応カセットスプロケット：10/11 スピード
- ・平均重量：フロント：705g、リア：944g



モデル NO.	セット内容	リアスピード	OLD (mm)	フロント	リア	重量	希望小売価格 (税込)	注文コード
WH-RS500	フロントのみ	-	100	QR	-	705g	¥45,829	EWHR5500F
	リアのみ	12/11スピード	130	-	QR	944g	¥48,989	EWHR5500RL



WH-RS300 クリンチャー リム高 24mm 11 スピード

エアロダイナミクス性能と剛性を
高い次元で両立したクリンチャーホイール

- ・リムサイズ：622×17C / 幅：23.2mm / 高さ：24mm
- ・推奨タイヤ幅：23～32mm
- ・対応カセットスプロケット：10/11 スピード
- ・平均重量：フロント：770g、リア：1057g (合計：1827g)



モデル NO.	セット内容	カラー	リアスピード	OLD (mm)	フロント	リア	重量	希望小売価格 (税込)	発注コード
WH-RS300	フロントのみ	ブラック	-	100	QR	-	770g	¥20,018	EWHR5300FB
	リアのみ	-	12/11スピード	130	-	QR	1057g	¥22,121	EWHR5300RCB




WH-RS100 クリンチャー リム高 24mm 11 スピード

17C のワイドリムで高い快適性と信頼性を実現
コストパフォーマンスに優れた 11 スピード対応モデル

- ・リムサイズ：622×17C / 幅：23.2mm / 高さ：24mm
- ・推奨タイヤ幅：23～32mm
- ・対応カセットスプロケット：10/11 スピード
- ・平均重量：フロント：805g、リア：1092g (合計：1897g)



モデル NO.	セット内容	カラー	リアスピード	OLD (mm)	フロント	リア	重量	希望小売価格 (税込)	発注コード
WH-RS100	フロントのみ	ブラック	-	100	QR	-	827g	¥12,168	EWHR5100FB
	リアのみ	-	12/11スピード	130	-	QR	1105g	¥13,827	EWHR5100RCB



WH-R501 (ブラック)

WH-R501 / R501-A クリンチャー

シマノホイールの技術と信頼性を気軽に体感。
コストパフォーマンスに優れたエントリーモデル。

- ・リムサイズ：622×15C (700C) / 幅：20.8mm
高さ：24mm (WH-R501、R501-A)、30mm (WH-R501-30)
- ・推奨タイヤ幅：23～32mm
- ・対応カセットスプロケット：8/9/10 スピード
- ・平均重量：フロント：820g、リア：1,069g (合計 1,889g) (WH-R501、R501-A)

モデル NO.	セット内容	カラー	リアスピード	OLD (mm)	フロント	リア	重量	希望小売価格 (税込)	注文コード
WH-R501	フロントのみ	ブラック(モトーン)	-	100	QR	-	820g	¥11,328	EWHR501FCBMYL
		ブラック(レッド)	-	100	QR	-	820g	¥11,328	EWHR501FCBYL
	リアのみ	ブラック(モトーン)	10スピード	130	-	QR	1069g	¥13,220	EWHR501RCBMYL
		ブラック(レッド)	10スピード	130	-	QR	1069g	¥13,220	EWHR501RCBYL

モデル NO.	セット内容	カラー	リアスピード	OLD (mm)	フロント	リア	重量	希望小売価格 (税込)	注文コード
WH-R501-A (エアロスポークタイプ)	フロントのみ	ブラック(モトーン)	-	100	QR	-	820g	¥12,008	EWHR501AFCBMYL
		ブラック	-	100	QR	-	820g	¥12,008	EWHR501AFCBYL
	リアのみ	ブラック(モトーン)	10スピード	130	-	QR	1069g	¥14,034	EWHR501ARCBMYL
		ブラック	10スピード	130	-	QR	1069g	¥14,034	EWHR501ARCBYL